

Club educatout

Formations à distance

Agendas de communication

Recueils d'activités

Outils d'observation

Jeux de cartes

Habiletés sociales

Guides d'intervention

Nos sites

CLUB EDUCATOUT

Un **OUTIL INDISPENSABLE**

pour les éducatrices, les parents et les intervenants de la petite enfance.

— AYEZ ACCÈS À PLUS DE 20 000 —

fiches imprimables de qualité professionnelle pour compléter vos thématiques.

- Activités
- Jeux d'images
- Étiquettes-mots
- Bricolages
- Images à colorier
- Chansons
- Comptines MP3
- Pictogrammes
- Lettres thématiques
- Recettes et menus
- Papier à lettres
- Calendriers perpétuels
- Train des tâches
- Tableaux de motivation
- Affiches
- Routines et transitions
- Jeux éducatifs
- Mémos

500 THÉMATIQUES - 15 000 ACTIVITÉS-PROJETS ET ENCORE PLUS...



TÉMOIGNAGE : « J'utilise mon Club educatout en tout temps pour les thèmes de la semaine ou pour des documents de référence et maintenant, pour le dossier de l'enfant. Grâce à educatout, mes recherches sont simplifiées et je perds beaucoup moins de temps à tout chercher sur Internet. »

Annie Malo - Canada - Membre depuis 2019

FORMATIONS À DISTANCE

PAR LA POSTE OU EN LIGNE

Plus de 10 000 éducatrices formées et reconnues

FORMATIONS OBLIGATOIRES - 45H POUR RSG

1. Santé, sécurité et alimentation
2. Le rôle de la responsable d'un service de garde
3. Le développement de l'enfant
4. Le programme éducatif

FORMATIONS DE PERFECTIONNEMENT CONTINU

- Encourager la communication alternative
- La gestion des émotions par le jeu
- Relever le défi de la communication avec les parents
- En route vers la maternelle 4 et 5 ans
- Le TDAH au préscolaire : comprendre et intervenir
- Dossier éducatif et portrait du développement : répondre aux exigences avec confiance
- Quand ranger devient amusant
- La PNL au service de l'enfant
- Les 4 domaines du développement : allier la théorie et la pratique
- Le trouble du spectre de l'autisme : pour une inclusion réussie
- L'agressivité chez les tout-petits
- Les dessins, un outil de compréhension et de développement chez l'enfant
- 3-2-1 GO! Je m'amuse avec les chiffres
- Des dodos harmonieux à la garderie
- Planifier une programmation d'activités pour les 0-36 mois
- L'apprentissage actif
- L'observation en service de garde. Quand? Comment? Pourquoi?
- Planifier des activités en toute simplicité
- Intégrer le yoga dans votre programmation
- Instaurer des outils de motivation
- La motricité globale
- Se calmer pour mieux jouer
- Des stratégies d'intervention efficaces
- Les crises et la gestion de la colère
- L'ABC de l'éveil à la lecture et à l'écriture en petite enfance
- Préalables scolaires
- La sieste en service de garde : pas de tout repos
- Les enfants, le jeu et leur développement
- La discipline positive
- La motricité fine
- À la découverte des sens
- Développer l'estime de soi chez l'enfant
- « Moi capable! » : accompagner l'enfant vers l'autonomie
- Routines et transitions en multiâge
- Le multiâge en service de garde
- Le stress chez l'enfant en service de garde
- L'intégration en service de garde
- Les habiletés sociales chez l'enfant
- Jeune enfant en difficulté
- SOS comportements dérangeants
- Mieux comprendre les enfants pour mieux intervenir
- Stimuler le langage
- Créativité quand tu nous tiens
- Les expériences, exigences et préférences de bébé
- Les parents et vous : des partenaires d'éducation
- Les bienfaits des jeux musicaux

Educatout est un organisme formateur agréé par la Commission des partenaires du marché du travail aux fins de l'application de la Loi favorisant le développement et la reconnaissance des compétences de la main-d'oeuvre, sous le numéro d'agrément 0055407.

UNE SOLUTION ADAPTÉE À VOS BESOINS ET À VOTRE RÉALITÉ.

AGENDA DE COMMUNICATION

POUR ENFANTS DE 18 MOIS ET +

Sur le marché depuis 2003 et utilisé par plus de **10 000 ENFANTS CHAQUE ANNÉE**

Le **SEUL AGENDA**, cahier de communication qui laisse les enfants s'exprimer.

Conçu par un éducateur, c'est un carnet de bord simple et pratique qui fait une grande place aux enfants. C'est un outil stimulant pour les éducatrices qui peut être présenté comme une activité de communication.

De plus, chaque semaine sur le site, vous pourrez trouver des thèmes, pensées, phrases d'enfants, chroniques et histoires pour vous accompagner dans l'accomplissement de votre travail et pour vous aider à compléter l'agenda de communication. [Version papier](#)




C'est aussi un **OUTIL PÉDAGOGIQUE** avec :

- NOUVELLE ÉDITION AMÉLIORÉE; même concept simple avec en plus les pages; Ma famille et moi, Mes copains, mes copines, un calendrier de plusieurs années et des pages supplémentaires pour les notes complémentaires.
- Format universel de 52 semaines pouvant être commencé à toute période de l'année.
- Couverture plastifiée et Format 8,5 po x 11 po

AGENDA DE COMMUNICATION

POUR POUpons

Conçu par une équipe d'éducatrices expressément pour les enfants de 0 à 18 mois.
PICTOGRAMMES SIMPLES ET CLAIRS pour les besoins essentiels et le suivi quotidien.



Version papier

C'est aussi un **CAHIER SOUVENIR** avec :

- NOUVELLE ÉDITION EN BLEU À L'INTÉRIEUR; même concept simple avec en plus les pages; avec en plus une page activité-souvenir par mois et une page pour les exploits du mois
- Format universel de 52 semaines pouvant être commencé à toute période de l'année.
- Couverture plastifiée et format 7,5 po x 10 po


L'AGENDA POUR L'ÉDUCATRICE

SECTION HEBDOMADAIRE POUR LA **PLANIFICATION** :

- Des divisions simples et bien espacées pour chaque mois, chaque jour, chaque thème.
- Section complémentaire pour votre programmation, pour noter vos ressources, votre matériel et vos références ainsi qu'un aide-mémoire pour chaque semaine.

DES **UTILITAIRES** DÉTACHABLES :

- Pour chaque saison, un calendrier à afficher pour planifier les journées d'absence des enfants et des affiches mémos pour le rappel des vêtements saisonniers.
- Mémos de rappel aux parents pour les besoins généraux : couches, débarbouillettes humides, paiements et autres.
- Liste d'épicerie et liste des numéros d'urgence à afficher.



Version papier

RECUEILS D'ACTIVITÉS

PONI ET LES BONGABONGS

CD MON PREMIER ALBONG **DE PONI ET DES BONGABONGS**


- 12 chansons, berceuses et comptines
- Un univers musical ludique et éducatif
- Routines pour le dodo, la mise en forme et les jours de la semaine
- Des thèmes tels que la peur, grandir, choisir, les différences
- Des sujets traités de manière positive et amusante, qui favorisent l'estime de soi et la confiance chez les enfants



RECUEIL D'ACTIVITÉS PÉDAGOGIQUES

Pour accompagner le CD Mon 1^{er} Albong

150 ACTIVITÉS CLASSÉES PAR SPHÈRES DE DÉVELOPPEMENT



Plus :

- Les partitions musicales des chansons
- Des fiches d'activité détachables
- Des routines d'expression théâtrale
- Des bricolages d'instruments de musique
- Des fiches d'activité imprimables
- Des dessins exclusifs des personnages

Version numérique et papier



MARIONNETTE DE PONI

Le compagnon de tous les jours

- Marionnette de qualité doublée avec sac personnalisé
- De grandeur moyenne pour la main d'un enfant ou celle d'un adulte
- Meneur de jeu pour raconter les aventures des Bongabongs
- Confident des enfants pour les agendas de communication
Mon compagnon de route

RECUEILS D'ACTIVITÉS

LES EXPÉRIENCES SCIENTIFIQUES DE A À Z AVEC GLOBULE

Faites entrer les enfants dans le monde de la science de façon CRÉATIVE et PASSIONNANTE.

26 EXPÉRIENCES SCIENTIFIQUES DE A À Z IMAGÉES

Chaque étape des expériences est expliquée de manière précise et détaillée.

FORMAT LIVRE AVEC PRÉSENTOIR INTÉGRÉ. Permet aux enfants de voir l'illustration pendant que vous expliquez les étapes de l'expérience.

Version numérique et papier



7 étapes scientifiques adaptées à la petite enfance



30 ACTIVITÉS CRÉATIVES-ROUTINES ET TRANSITIONS

- 4 étapes adaptées pour la petite enfance
- **Activités pratiques** pour animer les routines et transitions
- 30 activités avec images couleur classées selon les moments de vie quotidiens.

1. Arrivée et départ
2. Habillement
3. Hygiène
4. Collations et dîner
5. Sieste
6. Transitions

Chaque activité créée pour vous aider à bien vivre les routines et transitions est décomposée en 4 étapes faciles adaptées pour la petite enfance.

- **But**
- **Matériel**
- **Moyen didactique**
- **Description**



Version numérique et papier

RECUEILS D'ACTIVITÉS

ACTIVITÉS DE STIMULATION DU LANGAGE

TOME 1 - Pour les enfants de 0 à 5 ans

Des trucs, des moyens et de courtes activités pour plusieurs moments de vie en service de garde.

Plus de **50 ACTIVITÉS CLASSÉES** par groupes d'âge :

- 0-18 mois • 18-24 mois • 2-3 ans • 3-4 ans et 4-5 ans.

Des idées simples dont chacune travaille plusieurs aspects du langage.



Version numérique
et papier

ACTIVITÉS DE STIMULATION DU LANGAGE

TOME 2 - Pour les enfants de 0 à 5 ans

Des trucs, des moyens et de courtes activités pour plusieurs moments de vie en service de garde.

50 ACTIVITÉS regroupées par groupes d'âge :

- 0-18 mois • 18-24 mois • 2-3 ans • 3-4 ans et 4-5 ans.

Des idées simples dont chacune travaille plusieurs aspects du langage.

EN PRIME : Une courte histoire pour aider les enfants à ralentir leur débit de parole. Des pistes concrètes d'expérimentation vous sont proposées avec l'histoire.



Version numérique
et papier

ACTIVITÉS POUR DÉVELOPPER LA MOTRICITÉ FINE

Bricoler, enfiler, découper...

75 ACTIVITÉS classées par groupes d'âge, de 2 à 5 ans
+ 30 FICHES imprimables

Des bricolages en passant par l'enfilage et la coordination œil-main, vous aurez tout pour satisfaire les enfants et les aider à développer leur motricité.

Des **ACTIVITÉS CONCRÈTES** qui sont à la fois très simples et structurées avec, pour chacune, les objectifs ciblés, le matériel, le déroulement de l'activité et des variantes.



Version numérique
et papier

RECUEILS D'ACTIVITÉS

ACTIVITÉS À PARTIR D'OBJETS RECYCLÉS

Élaborer et créer des activités à partir d'objets recyclés pour pouspous et trottineurs, 0 à 3 ans
(activités pouvant être adaptées pour les enfants plus âgés)

PLUS DE 80 ACTIVITÉS à faire avec des boîtes d'œufs vides, des rouleaux de papier hygiénique, des cartes, des catalogues, etc.

Version numérique et papier



50 ACTIVITÉS DE DÉVELOPPEMENT COGNITIF

50 ACTIVITÉS classées par groupes d'âge, de 2 à 5 ans
+ 90 JEUX en annexe à imprimer ou à découper

APPRENTISSAGE des couleurs, des chiffres, des formes, des concepts spatiaux et langagiers.

Le développement cognitif comprend tout ce qui touche l'acquisition de connaissances, la capacité de penser, la créativité, la compréhension et la résolution de problèmes, la mémorisation de diverses informations et la capacité à exercer son jugement.



Version numérique et papier

Apprendre à penser, voilà ce qui résume bien le **développement cognitif des enfants**.

50 ACTIVITÉS POUR JOUER À L'EXTÉRIEUR

Jouer à l'extérieur permet d'évacuer le stress. Le plein air a un grand impact sur la diminution de l'anxiété, du stress et des différentes tensions du quotidien.

50 jeux simples à faire à l'extérieur en toute saison de l'année; des objectifs ciblés, la description du matériel, les préalables, le déroulement et plusieurs variantes.

Regroupe plusieurs objectifs : voir le jeu à l'extérieur différemment, utiliser le plein air et les grands espaces pour développer différents aspects du développement des enfants, stimuler la motricité fine ainsi que le développement cognitif, affectif et social à travers les grands mouvements.



Version numérique et papier

OUTILS D'OBSERVATION

OUTIL D'OBSERVATION

Les 4 cahiers - de 0 à 4 ans et plus

Outils d'observation INDISPENSABLES! Conçus pour simplifier votre processus d'observation.

- Composés de grilles d'observation du développement, adaptés à l'âge de l'enfant, permettant de noter les acquisitions de l'enfant pour chaque dimension du développement global.
- Composés d'une section portrait pour inscrire les forces et les intérêts de l'enfant et permettant de dresser un portrait global à travers différents moments et diverses situations vécues au service de garde.

• BÂTIS SELON LES CRITÈRES SUIVANTS

COMPLETS :

En plus des grilles d'observation et du portrait, les outils comprennent des tableaux de collecte de données et de planification d'activités de stimulation.

ÉVOLUTIFS :

Les deux périodes d'observation permettent de constater le cheminement de l'enfant au cours de l'année.

FACILES À UTILISER :

La cotation à l'aide d'une légende simple et d'un code de couleurs simplifie la notation des observations.





PERSONNALISÉS :

Les 4 tranches d'âge font en sorte que les grilles d'observation sont parfaitement adaptées au niveau de chaque enfant.

FAVORISANT LES ÉCHANGES :

Les multiples endroits prévus pour l'ajout de commentaires permettent d'alimenter les échanges avec les parents de l'enfant.

Version papier



OUTILS D'OBSERVATION


L'OBSERVATION : MODE D'EMPLOI

Avec ce guide, vous disposerez de tous les éléments essentiels pour accorder une place de choix à l'observation dans votre service de garde et ainsi en rehausser la qualité éducative.

Ce guide vous propose de répondre à des questions centrales sur l'observation émises par le personnel éducateur en petite enfance, soit :

- Qu'est-ce que l'observation?
- L'observation, ça sert à quoi?
- Que doit-on observer en service de garde?
- Qu'est-ce qui influence l'observation?
- Comment observer?

- OBJECTIFS :**
- Valoriser la démarche d'observation
 - En simplifier le processus.



Version numérique
et papier

• INCLUANT •

- Des notions théoriques de base vous permettant de bien comprendre votre rôle face à l'observation ainsi que son importance en contexte éducatif.
- Des stratégies concrètes à mettre en place pour faciliter vos observations et les rendre plus objectives.
- Des outils pratiques qui viendront vous soutenir dans chacune des étapes de vos démarches d'observation et dans la rédaction des portraits du développement global de l'enfant.
- Des grilles d'observation pour vous simplifier la vie.
- Une démarche complète pour créer un outil d'observation adapté à vos besoins spécifiques.
- Des pistes de réflexion pour vous aider à vous surpasser.

JEUX DE CARTES

SUR LA CONNAISSANCE DE SOI :

Développer l'estime de soi des enfants en s'amusant

ÉMOTIONS, SENSATIONS ET CRÉATIVITÉ

28 CARTES DE JEU pour aider les enfants, individuellement ou en groupe, au service de garde ou en famille. Ce jeu permet de resserrer les liens et d'améliorer la dynamique d'un groupe en travaillant l'empathie, en plus de prévenir l'aggravation de différents troubles dont l'anxiété et l'hyperactivité chez les enfants.

Les cartes illustrant chacune une émotion, une habileté sociale ou un côté de soi à découvrir proposent des activités et variantes, entre autres sur les thèmes de :

LA COLÈRE - LA TRISTESSE - LA JALOUSIE - LA SURPRISE - LA GÊNE - LE CHANGEMENT.

• Des JEUX pour EXPLORER •

- Côté sportif • Histoire à compléter • Improvisation • Habiletés motrices et intérêts
- La montagne des peurs • Et bien plus...

EXERCICES DE DÉTENTE

Pour un développement global et harmonieux et favoriser le bien-être

Ces cartes d'exercices de détente ont été construites pour aider les enfants (et même les plus grands!), individuellement ou en groupe, à mieux gérer le stress et l'anxiété, l'agitation et la concentration. Elles aident à prévenir les difficultés ou, à tout le moins, à diminuer leurs impacts sur la santé.

Utilisés sur une base régulière, les exercices peuvent contribuer à **PRÉVENIR** ou **FAVORISER** :

- LE STRESS • L'ANXIÉTÉ • L'AGITATION ET L'HYPERACTIVITÉ
- LA CONCENTRATION • LA GESTION DES ÉMOTIONS
- UN CLIMAT DE GROUPE PLAISANT.

Les exercices de détente **simples** et **variés** sauront rejoindre les différentes parties du cerveau, dont les sphères visuelle, auditive et kinesthésique. Des exercices de détente s'inspirant de différentes approches et disciplines **psychologiques** et **corporelles** : la pleine conscience, visualisation, yoga, EMDR, approche ECHO, médecine chinoise et acuponcture, Pilates, stretching, contracté-relâché (kiné), massothérapie.



JEUX DE CARTES

JOUONS ET RÉGULONS LES ÉMOTIONS

Apprendre à contrôler ses émotions par le jeu

Permet de diminuer les comportements impulsifs liés aux émotions. Favorise le développement de l'empathie chez les enfants et au sein du groupe.

Que ce soit pour prévenir une crise d'émotions ou pour aider lorsque l'émotion est présente, ces cartes représentent un outil pour aider les enfants dans l'apprentissage de la reconnaissance des émotions ainsi que pour réguler ces dernières.



• 6 ÉMOTIONS DE BASE •

- LA COLÈRE • LA SURPRISE • LA PEUR • LA TRISTESSE • LA JOIE • LE DÉGOUT

11 AUTRES SENTIMENTS : La jalousie, la déception, la culpabilité, la honte et plus

- Incluant des **UTILITAIRES ÉDUCATIFS**
- Les besoins derrière l'émotion
 - Thermomètre d'émotions
 - Iceberg des émotions
 - Retour au calme

50 CARTES DE YOGA

Le yoga adapté à la petite enfance

POSTURES, SÉANCES, VISUALISATIONS, JEUX

Chaque carte **INCLUT :**

- Des variantes de jeux
- Des directives simples et faciles à mettre en application
- Des icônes indiquant les bienfaits positifs

Les **BIENFAITS** des **POSTURES** de **YOGA :**

- Favoriser le calme intérieur
- Créer un équilibre
- Augmenter la concentration
- Améliorer la souplesse du corps
- Augmenter l'énergie



JEUX DE CARTES

DÉCLENCHEURS ET CAUSERIES

Idéal pour animer vos causeries!

CHAQUE CARTE COMPREND :

- Un sujet de conversation.
- Des questions pour amorcer la conversation avec les enfants de manière constructive.
- Des idées d'activités de réinvestissements à proposer aux enfants pour approfondir les sujets.

De nombreux sujets abordés, dont les émotions, la famille, les amis, la connaissance de soi, etc.



COMPORTENT DE NOMBREUX BIENFAITS POUR LE DÉVELOPPEMENT GLOBAL DES ENFANTS :

- Construire la connaissance de soi et l'expression des émotions.
- Renforcer de la capacité de réflexion et la structuration de la pensée.
- Développer la capacité à écouter et à s'exprimer.
- Développer les compétences sociales comme la capacité à attendre son tour.

• CES CARTES ONT UNE VALEUR PÉDAGOGIQUE INESTIMABLE. •

Au début de la causerie, piger une carte ou faire piger une carte par un enfant. Montrer l'image sur la carte et demander aux enfants de s'exprimer sur ce qu'elle représente. Ensuite, poser la première question inscrite au verso de la carte pour amorcer la conversation avec les enfant. La question peut être adressée à un enfant en particulier ou chacun peut s'exprimer à tour de rôle. Pour approfondir chacun des sujets, les questions peuvent être réparties sur une semaine. Pour soutenir la discussion, ne pas hésiter à exprimer votre opinion ou à ajouter des questions à celles qui sont proposées. Si vous le faites, favoriser l'utilisation de questions simples et ouvertes. N'oubliez pas que la réponse à une question ouverte n'est jamais OUI ou NON.

Pour amener un peu d'originalité quant au choix de sujets, des cartes Poni ont été insérées dans le jeu. Si vous en pigez une, vous devez exécuter la consigne qui y est inscrite. Pour approfondir le sujet avec les enfants, des idées d'activités de réinvestissement sont proposées sur chacune des cartes.

Utilisé en groupe au service de garde ou en famille, ce jeu permet de resserrer les liens et d'améliorer la dynamique d'un groupe en travaillant le langage chez les enfants.

JEUX DE CARTES

JEUX DE CARTES ÉVEIL AUX MATHÉMATIQUES

25 défis pour éveiller les tout-petits aux mathématiques en s'amusant

Si vous cherchez une manière ludique de faire découvrir les mathématiques aux tout-petits, ce jeu de cartes est la solution parfaite pour vous.

CHAQUE CARTE PROPOSE UN DÉFI MATHÉMATIQUE À RELEVER.

Les défis sont divisés en 4 CATÉGORIES, chacune représentant un concept mathématique différent.

- Les nombres
- Les formes
- Les mesures
- Le repérage dans l'espace



Ce jeu représente un **outil d'apprentissage précieux** pour préparer les enfants à une transition scolaire réussie. De nombreuses compétences y sont visées.

Aucun matériel supplémentaire aux cartes contenues dans le jeu n'est nécessaire pour réaliser les différents défis.

Les défis peuvent se vivre simplement à tout moment de la journée et demandent peu ou pas de préparation.

Le jeu de cartes peut être utilisé avec un groupe d'enfants dans un service de garde, dans une classe maternelle ou en famille.

Les défis proposés sont numérotés et classés du plus simple au plus complexe afin de permettre une certaine progression chez les enfants.

Chaque carte comprend des défis supplémentaires permettant de varier les défis proposés et de les adapter aux capacités des enfants.

Des cartes additionnelles ont été ajoutées afin de vous permettre d'imaginer vos propres défis.

HABILETÉS SOCIALES

PROGRAMME POUR DÉVELOPPER LES HABILETÉS SOCIALES

Léon le lapin et ses amis sauront amuser les enfants tout en développant les aspects sociaux de leur développement.

10 thèmes, chacun incluant des activités amusantes et stimulantes :

- Je partage
- Je reconnais mes émotions
- Je résous mes problèmes
- Je rencontre de nouvelles personnes
- J'attends mon tour
- J'écoute les autres
- J'apprends à me calmer
- J'apprends à faire des demandes convenables
- J'aide les autres
- Je maîtrise mes émotions



Version numérique
et papier

Chaque rencontre est divisée
en **3 VOLETS** :

- La rencontre avec Léon le lapin
- Les interventions quotidiennes
- L'implication des parents

Je suis capable
d'attendre mon tour

Nom de l'enfant : _____

Mon tableau renforçateur

BRA
Je suis
de

JE DIS
s'il vous plaît et merci!



Les médailles d'une bonne écoute!

Bravo!

Le champion de
l'écoute des autres




Des moyens
pour contrôler
ma joie

TABLEAU DE RÉSOLUTION DE CONFLITS
Étiquettes

Photocopier, plastifier, découper et coller de votre ou de la goulotte pour associer les vignettes.

Z'arrête	Je m'explique	Je me calme	Je respire
Z'écoute l'autre	Je pense	Je m'excuse	J'm parle



J'apprends à me calmer!

GUIDES D'INTERVENTION

PÉRIODE DU TERRIBLE 2 ANS

Ressources et outils pour soutenir éducateurs et parents pendant la période du « terrible twos » et pour permettre aux enfants de s'épanouir dans un contexte agréable.

Un guide simple et pratique avec outils imprimables.

- Approches théoriques
- Mises en situation et exemples d'interventions
- Suggestions d'activités et matériel pédagogique




Version numérique
et papier

PÉRIODE DE L'APPRENTISSAGE DE LA PROPRETÉ

Ressources et outils pour soutenir éducateurs et parents pendant la période de l'apprentissage de la propreté et pour permettre aux enfants de s'épanouir dans un contexte agréable.

Un guide simple et pratique avec outils imprimables.

- Approches théoriques
- Mises en situation et interventions à privilégier
- Aménagement de la salle de bain
- Suggestions d'activités et matériel pédagogique



Version numérique
et papier

L'ANXIÉTÉ, QUELQUES CONSEILS POUR TOI

Guide d'intervention simple et pratique avec outils imprimables

L'anxiété fait partie intégrante du développement normal de l'enfant, mais il arrive très souvent que ses manifestations ou la souffrance qu'elle exprime prennent des proportions qui déstabilisent les adultes proches.

Ce guide pratique, écrit d'abord pour les jeunes enfants, est conçu pour outiller les parents, éducateurs, intervenants et enseignants à mieux comprendre ce qu'est l'anxiété et à l'affronter.

Ce livre aborde l'anxiété et les peurs à travers différents exercices à faire avec l'enfant ou le groupe d'enfants, et ce, tout en s'amusant!



Version numérique
et papier

GUIDES D'INTERVENTION

J'APPRENDS À M'ESTIMER Avec Lily la chenille

Un **guide d'intervention** avec matériel à imprimer pour améliorer l'estime de soi des enfants 0-5 ans. Un outil pour tout éducateur désirant initier les tout-petits au concept de l'estime de soi. Une **programmation d'activités illustrées** par un personnage attachant qui permettra aux enfants de vivre des expériences enrichissantes pendant une période de quatre semaines.

Selon des thèmes spécifiques, les enfants seront amenés, tout au long de ces semaines, à apprendre à mieux se connaître et à apprécier leur personnalité unique :

- Je me sens en confiance
- Je suis unique
- Je prends ma place
- Je suis fier de moi

Quelques notions théoriques y sont présentées permettant de cibler les interventions favorables au développement d'une saine estime de soi chez les enfants de 0 à 5 ans. Diverses stratégies concrètes et facilement applicables en milieu de garde y sont aussi présentées. L'éducateur aura donc en sa possession une programmation d'activités clé en main comprenant le matériel à imprimer pour la réalisation des activités ainsi que de l'information destinée aux parents permettant ainsi d'agir tous ensemble en étroite collaboration.



Version numérique
et papier

LA DISCIPLINE DE A À Z AVEC FICHES IMPRIMABLES

Tout ce que vous devez savoir en lien avec la discipline **26 concepts** de A à Z + une section de **22 outils visuels** imprimables.

CONCEPT CONCRET ET SIMPLE :

- | | |
|--|---|
| A pour Amour | L pour Limites |
| B pour Batailles | M pour Méthode 1-2-3 |
| C pour 5C des règles | N pour Neutre |
| D pour Développement | O pour Observation |
| E pour Être prévisible | P pour Planifier |
| F pour Faire ensemble | Q pour Questionnements |
| G pour Gagnant-gagnant | R pour Retrait |
| H pour Hauteur | S pour Si/alors |
| I pour Ignorance intentionnelle | T pour Techniques d'intervention |
| J pour au Jour le jour | U pour Utilisation d'outils |
| K pour Kinesthésique | V pour Vingt-et-un jours |



Version numérique
et papier

- W** pour Wifi
- X** pour Xylophone
- Y** pour L'effet yoyo
- Z** pour Tolérance zéro

GUIDES D'INTERVENTION

L'ÉVEIL À LA LECTURE ET À L'ÉCRITURE


De la pouponnière à l'entrée à l'école

Un guide pour préparer les tout-petits à une transition scolaire réussie

Plus de **125 activités d'éveil** adaptées à la petite enfance permettant aux enfants d'expérimenter à travers le jeu tous les aspects de l'éveil à la lecture et à l'écriture. Des **notions théoriques de base** vous permettant de bien comprendre votre rôle face à l'éveil à la lecture et à l'écriture ainsi que les habiletés préalables à développer.

Des **stratégies concrètes** à mettre en place pour rendre votre milieu stimulant, notamment une liste complète de matériel à mettre à la disposition des enfants et des suggestions concernant l'aménagement de l'espace. Des **attitudes éducatives** à privilégier face à chacune des habiletés préalables à cet éveil. Des **fiches reproductibles** qui viendront vous soutenir dans la préparation des activités proposées.

Avec ce guide, vous disposerez de tous les éléments essentiels pour accorder une place de choix à l'éveil à la lecture et à l'écriture dans votre service de garde. Ainsi, vous aurez tout à portée de la main pour partager le plaisir de lire et d'écrire dès la petite enfance.



Version numérique et papier

ACCOMPAGNER L'ENFANT QUI VIT UN DEUIL

Réflexions, outils et stratégies

MORT d'un GRAND-PARENT et PERTE d'un ANIMAL DE COMPAGNIE

Ce livre se veut un outil d'accompagnement afin d'aider les enfants à apprivoiser le processus de deuil inhérent à la vie.

Comment savoir si un enfant fait son deuil?

Quelques pistes d'observation et savoir quand diriger vers un spécialiste.

INCLUANT : Des histoires imagées, des activités pour favoriser le processus de deuil, des conseils à l'adulte avec explications, des références et suggestions de lectures complémentaires.

IL PROPOSE :

- De donner un sens au vécu psychoaffectif des jeunes enfants
- Des stratégies d'adaptation face à la mort et aux pertes
- Un outil de prévention de l'anxiété et des problèmes de comportement qui pourraient survenir dans un contexte de deuil



Version numérique et papier

ALLÉGORIE POUR LE SOMMEIL

Pour faciliter le dodo

Allégorie et conseils pour une période du dodo plus agréable et douce


Une allégorie est une histoire qui aborde un sujet à travers une image, un symbole.

Ha! Le sommeil! Quel défi pour plusieurs parents et éducatrices, n'est-ce pas? Alors, comment peut-on aider un enfant à bien dormir pour qu'il puisse être disposé aux nombreux apprentissages quotidiens?



Version numérique

- LE LIVRE COMPREND :**
- L'histoire d'Ana veut jouer de l'harmonica
 - Comment utiliser l'allégorie avec les enfants?
 - Observations et discussions
 - Astuces et conseils pour le dodo
 - Une routine sécurisante
 - Les cycles de sommeil
 - Trucs et astuces
 - Jeux à imprimer



NOS SITES



EDUCATOUT.COM

- Plus de 500 thèmes avec activités
- Outils et conseils professionnels
- Formations à distance



EDUCATALL.COM

- Plus de 300 thèmes avec activités
- 9 000 fiches imprimables
- Idéal pour l'immersion



PONI.CA

- Agendas de communication
- Aventures et jeux pour enfants
- Matériel imprimable gratuit



EDUCTV

- Stratégies éducatives
- Brico-jeux
- Comptines animées



COORDONNÉES

9-103, rue Georges, Gatineau, QC J8M 1A1
support@educatout.com - 1.888.986.7126