


BRICO-JEU - FAIS TON CORNET



1



2



3



4



5



6



7



8



BRICO-JEU - FAIS TON CORNET

Découpez le cornet et fixez-le sur une plaque à biscuits ou encore au mur. Découpez les boules de crème glacée individuelles, les nombres ainsi que les cartes. Placez ces dernières à l'envers sur la table. À tour de rôle, les enfants pigent une carte, comptent les boules de crème glacée et déposent la pastille contenant le nombre correspondant sur le cornet. Ensuite, ils superposent les boules de crème glacée afin de reproduire le cornet illustré.




En devenant membre du Club Educatout, vous aurez accès à des milliers de documents imprimables comme celui-ci ainsi qu'à un nouveau thème chaque semaine.

POUR EN SAVOIR PLUS



BRICO-JEU - FAIS TON CORNET




BRICO-JEU - FAIS TON CORNET



BRICO-JEU - FAIS TON CORNET



BRICO-JEU - FAIS TON CORNET



BRICO-JEU - FAIS TON CORNET

